

Climate Transition Global Investment Grade Credit Fund

ANLAGEZIELE UND PROZESS

- Strebt eine Gesamtrendite mit maximalen Anlageerträgen bei gleichzeitigem Kapitalerhalt an.
- Investiert zwei Drittel seines Vermögens in Schuldverschreibungen mit Investment-Grade-Rating zum Zeitpunkt des Kaufs, die von Unternehmensemittenten mit Sitz überall auf der Welt ausgegeben werden.
- Investiert bis zu zwei Drittel seines Vermögens in unterhalb des Investment-Grade-Ratings eingestufte US-Unternehmensanleihen.
 - Nicht auf US-Dollar lautende Investitionen werden in US-Dollar abgesichert.
 - Ziel ist die Dekarbonisierung des Teilfonds bis 2050.
 - Mithilfe eines Umkehrfilters werden Wertpapiere ausgeschlossen, die von Unternehmen aufgrund ihres Engagements gegenüber ESG-Risiken ausgegeben werden.
- Kann auch Derivate zur Absicherung, für ein effizientes Portfoliomanagement oder für Investitionszwecke nutzen.
- Setzt Bottom-up-Research mit Fokus auf gut gesicherte Kredite und Relative-Value-Chancen ein.
- Wägt Erträge und eine wettbewerbsfähige Rendite gegeneinander ab, um eine möglichst hohe Gesamtrendite zu erzielen.

HAUPTRISIKEN

Risiken in Verbindung mit

Schuldverschreibungen: Schuldverschreibungen unterliegen einem Kreditrisiko und einem Zinsrisiko und sind von der Fähigkeit des Emittenten, fällige Zins- und Kapitalzahlungen zu leisten, betroffen. **Globales Anlagerisiko:** Wertpapiere bestimmter Rechtsgebiete können schnelleren und extremeren Wertschwankungen ausgesetzt sein und durch Ungewissheiten beeinträchtigt werden, wie z. B. internationale politische Entwicklungen, Währungsschwankungen und sonstige Entwicklungen bei Gesetzen und Verordnungen von Ländern, in denen eine Investition getätigt wurde. **Risiken in Verbindung mit**

Hochzinsanleihen: Hochzinsanleihen sind unterhalb des Investment-Grade-Ratings eingestuft und sind überwiegend spekulativ; ihr Ausfallrisiko ist höher und sie können volatil als Anleihen mit höherem Rating und ähnlicher Laufzeit sein. **Risiken in Verbindung mit** **Derivaten:** Der Einsatz von Derivaten birgt Risiken, die sich von denen einer direkten Investition in traditionelle Wertpapiere unterscheiden und in einigen Fällen sogar größer sein können. Der Einsatz von Derivaten kann aufgrund gegenläufiger Preis- und Wertentwicklungen des Basisobjekts, Indexes oder Satzes, die sich durch bestimmte Merkmale der Derivate vergrößern können, zu Verlusten führen. **ESG-Risiko:** Die Anwendung eines ESG-Filters für die Wertpapierauswahl kann zu entgangenen Chancen bei Wertpapieren oder Branchen führen, was wiederum eventuell Unterperformance gegenüber vergleichbaren Fonds zur Folge hat; ESG-Filter hängen von externen Daten ab, und Fehler in den Daten können zu einer falschen Aufnahme oder Ausschließung eines Wertpapiers führen.

Performance im Kalenderjahr (%)

Aus der Wertentwicklung in der Vergangenheit können keine Schlussfolgerungen für die künftige Entwicklung gezogen werden.

	2023	2022	2021	2020
Klasse I Dist. (USD) (8. Nov. 2019)*	9,51	-15,52	-0,93	8,48
Klasse I (USD) (27. Aug. 2021)*	9,50	-15,57	–	–
Klasse I (EUR) (27. Aug. 2021)*	7,11	-17,41	–	–
Bloomberg Global Aggregate Credit Index (USD abgesichert) ¹	9,10	-14,11	-0,79	8,26

Wertentwicklung (%)

	Annualisiert							
	1 Monat	3 Monate	Lfd. Jahr	1 Jahre	3 Jahre	5 Jahre	10 Jahre	Seit Auflegung
Klasse I Dist. (USD) (8. Nov. 2019)*	1,37	0,73	0,73	6,88	-1,69	–	–	0,24
Klasse I (USD) (27. Aug. 2021)*	1,37	0,72	0,72	6,86	–	–	–	-3,16
Klasse I (EUR) (27. Aug. 2021)*	1,23	0,31	0,31	4,81	–	–	–	-5,08
Klasse I abgesichert (SGD) (30. Aug. 2023)*	1,22	0,29	0,29	–	–	–	–	6,89
Bloomberg Global Aggregate Credit Index (USD abgesichert) ¹	1,26	0,10	0,10	5,89	-1,30	–	–	0,47

Aus der Wertentwicklung in der Vergangenheit können keine Schlussfolgerungen für die künftige Entwicklung gezogen werden. Die Wertentwicklung wird nach Abzug aller anwendbaren Gebühren und auf NIW-zu-NIW-Basis berechnet (mit thesaurierten Erträgen). Die angezeigte Performance ist für Klasse und Währung angegeben und die Renditen können aufgrund von Währungsschwankungen steigen/sinken. *Auflegungsdatum der Anteilsklasse.

Anleger werden darauf hingewiesen, dass dieser Fonds in Bezug auf die Erwartungen der Autorité des Marchés Financiers unverhältnismäßige Kommunikation über die Berücksichtigung nichtfinanzieller Kriterien in seiner Anlagepolitik enthält. 1. Der Bloomberg Barclays Global Aggregate Bond Index (USD Hedged) misst die Wertentwicklung der globalen Märkte für festverzinsliche Unternehmensanleihen mit Investment-Grade-Rating. Diese Multiwährungsbenchmark umfasst Anleihen von Emittenten aus Industrie-, Versorgungs- und Finanzmärkten aus Industrie- und Schwellenländern. In einen Index kann man nicht direkt investieren. Der Fonds verwendet den Bloomberg Global Aggregate Corporate Index (USD Hedged) für den Vergleich von Performance und Kohlenstoffintensität. Die Investitionen des Teilfonds können erheblich von den Komponenten und deren jeweiligen Gewichtungen in der Benchmark abweichen. Der Benchmark-Index steht nicht im Einklang mit den vom Teilfonds geförderten ökologischen oder sozialen Merkmalen.



Climate Transition Global Investment Grade Credit Fund

ANGABEN ZUM FONDS

Fondsmanager: Scott M. Smith, CFA; Henrietta Pacquement, CFA; Alex Temple; Jonathan Terry, CFA

Auflegungsdatum des Fonds: 8. November 2019

Assetklasse: Globaler Rentenfonds

Geschäftsjahresende: 31. März

Fondsvermögen: 42,72 Mio. (USD)

Fondswährung: USD

Benchmark: Bloomberg Global Aggregate Credit Index (USD abgesichert)¹

Mindestanlage (oder Gegenwert):

Klasse I-Dist: 1.000.000 (USD)

Managementansatz: Aktiv verwaltet

Nachhaltige Finanzprodukte im Sinne der

Offenlegungsverordnung: Artikel 8¹

KENNZAHLEN

	Fonds	Benchmark ¹
Duration (Jahre)	5,77	6,04
Durchschnittliche Bonität	A-	A-
Gewichteter durchschnittlicher Kupon	3,70 %	3,75 %
Gewichtete durchschnittliche Laufzeit (Jahre)	10,19	8,82

Quelle: Allspring Global Investments.

GEOGRAFISCHE ALLOKATION (%)

Im Vergleich zur Benchmark ¹		
USA	57,19	+0,53
Frankreich	5,63	-0,66
Vereinigtes Königreich	5,50	-1,82
Deutschland	4,23	-0,32
Niederlande	4,20	+2,10
Schweiz	3,80	+2,20
Spanien	2,52	+0,46
Australien	1,98	-0,18
Japan	1,79	-0,70
Kanada	1,43	-3,53

Basiert auf Endgewichtungen zum Monatsende. Quelle: FactSet.

ORDER-ANNAHMESCHLUSS

Luxemburg: 22 Uhr

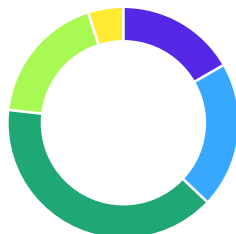
Vereinigte Staaten: 16 Uhr Ostküstenzeit (MEZ -6)

Sektorgewichtungen (%)

Im Vergleich zur Benchmark ¹		
Finanzwerte	37,47	+1,06
Basiskonsumgüter	9,90	-3,50
Informationstechnologie	9,35	+2,90
Kommunikationsdienste	7,75	+0,42
Nicht-Basiskonsumgüter	6,90	-1,09
Energie	5,64	-1,37
US-Staatsanleihen	5,34	+5,34
Versorgungsunternehmen	3,96	-3,65
Immobilien	3,19	+0,57
Industriewerte	2,29	-8,89
Behörden	1,93	+1,93
Lokale Behörden	1,36	+1,36
Barmittel/Gegenwerte	4,93	+4,93

Basiert auf Endgewichtungen zum Monatsende. Quelle: Allspring Global Investments.

Laufzeitenverteilung (%)



- 16,68 - 0 - 3 Jahre
- 20,37 - 3 - 5 Jahre
- 39,74 - 5 - 10 Jahre
- 18,30 - 10+ Jahre
- 4,93 - Barmittel/Gegenwerte

Basiert auf Endgewichtungen zum Monatsende.

Distributionsinformationen

Ausschüttungstyp	12-monatige Ausschüttungsrendite	Betrag letzte Ausschüttung	Letzte Ausschüttung gezahlt am	Häufigkeit
Class I (USD) Ausschüttend	3,64 %	0,29	8. März 2024	Monatlich

Die Ausschüttungsrendite basiert auf den tatsächlich vom Fonds gezahlten Ausschüttungen. Die Berechnung der Ausschüttungsrendite erfolgt durch Summieren der Ausschüttungen des Fonds in den vorangegangenen 12 Monaten, geteilt durch den am Ende des Zeitraums geltenden Aktienkurs.

Die größten Positionen (%)

	Fonds
US TREASURY N/B	1,23
Intercontinental Exchange, Inc.	1,07
US Treasuries	0,99
US Treasuries	0,96
Bank of America Corporation	0,95
Pfizer Investment Enterprises Pte. Ltd.	0,88
HSBC Holdings Plc	0,86
Reckitt Benckiser Treasury Services Plc	0,84
Motorola Solutions, Inc.	0,79
Citigroup Inc.	0,78

Basiert auf Endgewichtungen zum Monatsende. Quelle: FactSet. Die angezeigten Informationen stellen keine Empfehlung dar, ein Wertpapier zu kaufen oder zu verkaufen, und dürfen nicht als solche ausgelegt werden.

Bonitätsstruktur (%)

	Fonds	Benchmark ¹
AAA/Aaa	0,51	0,89
AA/Aa	9,43	7,94
A/A	36,20	43,12
BBB/Baa	48,01	48,02
BB/Ba	0,93	—
Ohne Rating	0,00	0,03
Barmittel/Gegenwerte	4,93	—

Basiert auf Endgewichtungen zum Monatsende. Quelle: Allspring Global Investments.

CFA® und Chartered Financial Analyst® sind Marken des CFA Institute.

1. Der Bloomberg Barclays Global Aggregate Bond Index (USD Hedged) misst die Wertentwicklung der globalen Märkte für festverzinsliche Unternehmensanleihen mit Investment-Grade-Rating. Diese Multiwährungsbenchmark umfasst Anleihen von Emittenten aus Industrie-, Versorgungs- und Finanzmärkten aus Industrie- und Schwellenländern. In einen Index kann man nicht direkt investieren. Der Fonds verwendet den Bloomberg Global Aggregate Corporate Index (USD Hedged) für den Vergleich von Performance und Kohlenstoffintensität. Die Investitionen des Teilfonds können erheblich von den Komponenten und deren jeweiligen Gewichtungen in der Benchmark abweichen. Der Benchmark-Index steht nicht im Einklang mit den vom Teilfonds geförderten ökologischen oder sozialen Merkmalen.

¹Fördert ökologische und soziale Merkmale, hat aber kein nachhaltiges Investitionsziel.



Climate Transition Global Investment Grade Credit Fund

Angaben zur Anteilsklasse (Die Verfügbarkeit von Anteilsklassen und Währungen variiert je nach Gerichtsbarkeit)

	Auflegungsdatum	Typ	ISIN	Bloomberg ID	NAV	Jährl. Mgmt-Gebühr	Laufende Kosten/TER (%)**
Klasse I Dist. (USD)	8. Nov. 2019	Ausschüttend	LU1826612795	WEIGCIU LX	91,53	0,30	0,450
Klasse I (USD)	27. Aug. 2021	Thesaurierend	LU1826612522	WEIGCIA LX	92,02	0,30	0,450
Klasse I (EUR)	27. Aug. 2021	Thesaurierend, mit Währungsabsicherung	LU1826612878	WEIGCIH LX	87,36	0,30	0,450
Klasse I abgesichert (SGD)	30. Aug. 2023	Thesaurierend, mit Währungsabsicherung	LU2667752377	CLGBICI LX	106,89	0,30	0,450

**Die laufende Kosten/Gesamtkostenquote (TER) spiegelt die jährlichen Gesamtbetriebskosten der Klasse wider, schließt Transaktionskosten aus und wird als Prozentsatz des Nettoinventarwerts ausgedrückt. Die gezeigte Abbildung stammt vom aktuellen KID. Der Investment Manger hat sich verpflichtet, den Teilfonds zu erstatten, wenn die laufenden Kosten die vereinbarte TER übersteigen. Laufende Gebühren können im Laufe der Zeit variieren.

ESG-Messgrößen

Die bereitgestellten Daten dienen lediglich Transparenz- und Informationszwecken. Die ESG-Kennzahlen sind kein Hinweis darauf, wie oder ob ESG-Faktoren vom Fonds verwendet werden. Die Informationen basieren auf Ratings von Dritten und ändern, sofern im Anlageziel eines Fonds nichts anderes angegeben ist, weder das Anlageziel eines Fonds noch schränken das Anlageuniversum des Fonds ein. Weitere Informationen zur Anlagestrategie eines Fonds finden Sie im Fondsprospekt. Weitere Informationen zur Nachhaltigkeit finden Sie auf allspringglobal.com.

MSCI ESG SCORE

	Fonds		Benchmark	
	Wert	Deckung	Wert	Deckung
MSCI Overall Score	6,8	96 %	6,8	96 %

Die Daten stammen von MSCI ESG Research, wo Unternehmen auf einer Skala von 0 bis 10 bewertet werden (0 - schlechteste, 10 - beste Bewertung). Die gewichtete Durchschnittsbewertungen schließt Auswirkungen von nicht bewerteten Wertpapieren aus.

PRODUKT/AKTIVITÄTEN INVOLVEMENT (%)

	Fonds	Benchmark
Kontroverse Waffen	0,00	1,50
Ölsand	0,00	0,14
Kleinwaffen	0,00	0,05
Kraftwerkskohle	0,00	1,09
Tabak	0,00	1,03
Verletzer der UNGC	0,00	2,17

Quelle: Allspring Global Investments. Dieser Bericht enthält von Sustainalytics entwickelte Informationen. Diese Informationen und Daten sind Eigentum von Sustainalytics und/oder seinen Drittanbietern (Drittanbieterdaten) und werden nur zu Informationszwecken bereitgestellt. Sie stellen weder eine Billigung eines Produkts oder Projekts noch eine Anlageberatung dar und es wird nicht garantiert, dass sie vollständig, zeitnah, genau oder für einen bestimmten Zweck geeignet sind. Ihre Verwendung unterliegt den unter folgendem Link einsehbaren Bedingungen: <https://www.sustainalytics.com/legal-disclaimers>. Copyright © 2024 Sustainalytics. Alle Rechte vorbehalten.

EMISSIONEN VON FOSSILE BRENNSTOFFRESERVEN

	Fonds	Benchmark
Kohle (metrische Tonnen CO2e pro USD Mio. Investition)	0	30576
Gas (metrische Tonnen CO2e pro USD Mio. Investition)	13554	7923
Öl (metrische Tonnen CO2e pro USD Mio. Investition)	30600	12435

Daten stammen von S&P Trucost Limited.

ESG-RISIKO-SCORE VON SUSTAINALYTICS

	Wert	Deckung
Fonds	21	92 %
Benchmark	22	97 %

ESG-Risikoratings messen das Engagement in und das Management von ESG-Risiken. Niedrigere Risikoscores spiegeln ein geringeres ESG-Risiko wider. Sustainalytics ESG Risk Scores messen ESG-Risiken auf einer Skala von 0 – 100 (0 – kein ESG-Risiko, >40 – schweres ESG-Risiko).

KOHLNSTOFF-CHARAKTERISTIK

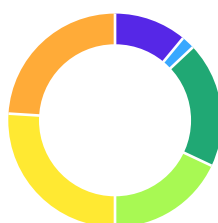
	Fonds		Benchmark		% über/unter Benchmark
	Wert	Deckung	Wert	Deckung	
Kohlenstoff pro investiertem Wert (metrische Tonnen CO2e pro USD Mio. Investition)*	84	85 %	85	91 %	-1 %
Gewichtete durchschnittliche Kohlenstoffintensität (metrische Tonnen CO2e pro USD Mio. Umsatz)*	130	89 %	228	94 %	-43 %

*CO2-Emissionen umfassen Treibhausgas-Emissionen aus Betrieben und First-Tier-Lieferketten. Daten stammen von S&P Trucost Limited.

ENERGIEERZEUGUNGSMIX

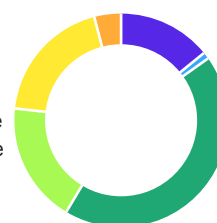
Anteil der Gesamtenergieerzeugung nach Primärenergiequelle

Fonds



5,27 % Fonds (Marktwert in %)

Index



7,13 % Index (Marktwert in %)

Daten stammen von S&P Trucost Limited.



Climate Transition Global Investment Grade Credit Fund

Weitere Informationen über den Allspring (Lux) Worldwide Fund und seine Teilfonds (hier der Fonds genannt), einschließlich unserer Datenschutzrichtlinie, eines Exemplars des Verkaufsprospekts oder der wesentlichen Anlegerinformationen (KIID), die ausführlichere Informationen, wie Anlageziele und genaue Angaben zu den Risiken enthalten, sind auf Anfrage von Ihrem örtlichen Ansprechpartner bei Allsprings Global Investments („Allspring“) oder auf der Website des Fonds unter www.allspringglobal.com erhältlich. Der Prospekt und die KIIDs enthalten detaillierte Informationen, einschließlich Informationen über die Ziele des Fonds, Risiken, Gebühren, Aufwendungen und Nachhaltigkeit.

Sofern nicht etwas anderes angegeben ist, handelt es sich bei diesem Dokument um eine Marketingmitteilung für professionelle Kunden/Anleger, geeignete Gegenparteien und qualifizierte Anleger (gemäß den jeweiligen lokalen Vorschriften). Empfänger, die nicht als professionelle Kunden behandelt werden möchten, sollten ihren Ansprechpartner bei Allspring unverzüglich benachrichtigen. Marketingmitteilungen sind nicht Teil des Verkaufsprospekts und stellen kein Angebot, keine Einladung und keine Aufforderung dar, Anteile am Fonds zu zeichnen. Solch ein Angebot zum Kauf bzw. eine Aufforderung zum Verkauf darf nur gemäß dem geltenden Emissionsdokument gemacht werden. Bitte lesen Sie den Verkaufsprospekt und die wesentlichen Anlegerinformationen (KIID) und berücksichtigen Sie alle Merkmale oder Ziele des Fonds, bevor Sie endgültige Anlageentscheidungen treffen.

Der Fonds wurde von der Luxemburger Aufsichtsbehörde als OGAW SICAV zugelassen und darf nur in bestimmten Rechtsgebieten öffentlich verkauft werden.

DIESES DOKUMENT UND DIE DARIN ENTHALTENEN INFORMATIONEN STELLEN WEDER EIN ANGEBOT NOCH EINE AUFFORDERUNG ZUM KAUF DURCH EINE PERSON IN EINER GERICHTSBARKEIT DAR, IN DER EIN SOLCHES ANGEBOT ODER EINE SOLCHE AUFFORDERUNG UNZULÄSSIG IST, ODER AN EINE PERSON, AN DIE EIN SOLCHES ANGEBOT ODER EINE SOLCHE AUFFORDERUNG GESETZESWIDRIG WÄRE.

Die Hauptvertriebsstelle des Fonds, die Allspring Global Investments Luxembourg S.A. („Allspring Luxembourg“), kann Untervertriebsstellen (sowohl verbundene als auch nicht verbundene) ernennen. Zur Formalisierung der Ernennung schließt die Hauptvertriebsstelle Vereinbarungen über Untervertrieb, Plattform, Marketing-Support oder gleichwertige Vereinbarungen ab. Die Hauptvertriebsstelle behält sich das Recht vor, diese Vereinbarungen zu kündigen.

Die Anleger haben Rechte, u. a. wirtschaftliche Rechte (wie Rücknahme- und Gewinnrechte), Rechte auf faire Information und Gleichbehandlung, Beschwerderechte und das Recht auf Teilnahme an den Hauptversammlungen der Aktionäre, wenn der Anleger unter eigenem Namen im Aktionärsregister des Fonds eingetragen ist. Weitere Informationen sind dem Verkaufsprospekt zu entnehmen.

Die Richtlinie (EU) 2020/1828 vom 25. November 2020 über Verbandsklagen zum Schutz der Kollektivinteressen der Verbraucher (die „Verbandsklage-Richtlinie“) sieht einen kollektiven Schutzmechanismus vor, der im Falle von Verstößen von Händlern, die den kollektiven Interessen der Verbraucher schaden oder schaden können, Anwendung findet, unter anderem Richtlinie 2009/65/EG zur Koordinierung der Rechts- und Verwaltungsvorschriften betreffend bestimmte Organismen für gemeinsame Anlagen in Wertpapieren (die „OGAW-Richtlinie“), einschließlich der in nationales Recht umgesetzten Bestimmungen. Die Verbandsklage-Richtlinie wird von den Mitgliedstaaten, einschließlich Luxemburg, bis zum 25. Dezember 2022 umgesetzt und gilt ab dem 25. Juni 2023.

Ihr Kapital kann gefährdet sein. **Die Wertentwicklung der Vergangenheit ist keine Garantie bzw. kein zuverlässiger Indikator für die künftige Entwicklung.** Frühere Wertentwicklungen, Prognosen, Projektionen, Simulationen oder Zielvorgaben sind rein indikativ und nicht garantiert. Gebühren und Aufwendungen reduzieren die Renditen. Die Renditen können aufgrund von Währungsschwankungen steigen oder sinken. **Alle Anlagen bergen Risiken.** Der Wert, Kurs oder die Erträge von Anlagen oder Finanzinstrumenten können sowohl fallen als auch steigen. Unter Umständen bekommen Sie den Betrag, den Sie ursprünglich investiert haben, nicht zurück. Der Fonds erreicht möglicherweise sein Anlageziel nicht und/oder Sie könnten bei der Anlage in den Fonds Geld verlieren.

Sofern nichts anderes angegeben, stammen alle Daten (die aktuell oder zum angegebenen Datum aktuell sind) von Allspring Global Investments™ („Allspring“); der Inhalt dient ausschließlich Informationszwecken und es werden keine Zusicherungen hinsichtlich Angemessenheit, Genauigkeit oder Vollständigkeit gemacht; die Ansichten, Meinungen, Annahmen oder Schätzungen sind nicht unbedingt diejenigen der Allspring oder Allspring Global Investments Holdings, LLC und können ohne vorherige Ankündigung geändert werden; die Angaben stellen keine Anlageberatung, Anlageempfehlung oder Anlageresearch dar.

Die in diesem Informationsmaterial und/oder Prospekt angeführten Benchmarks dienen nur zu Vergleichszwecken, es sei denn, es wurde im Anlageziel und in der Anlagepolitik des Teilfonds ausdrücklich darauf Bezug genommen.

Vertrieb im Vereinigten Königreich, Europäischen Wirtschaftsraum und in der Schweiz:

Allspring Global Investments („Allspring“) ist der Handelsname, der von der Asset-Management-Firmen von Allspring Global Investments Holdings, LLC, einer Holdinggesellschaft, die indirekt im Besitz bestimmter Privater Fonds von GTCR LLC und Reverence Capital Partners, L.P. ist, verwendet wird. Dazu zählen unter anderem Allspring Global Investments (UK) Limited („Allspring UK“), eine Investment-Management-Firma, die von der britischen Finanzaufsicht Financial Conduct Authority („FCA“) zugelassen und beaufsichtigt wird, sowie Allspring Global Investments Luxembourg S.A. („Allspring Luxembourg“), die von der die von der Commission de Surveillance du Secteur Financier (CSSF) zugelassen und beaufsichtigt wird. Allspring Luxembourg unterhält Niederlassungen in Frankfurt, Paris und Mailand und ist berechtigt, im Europäischen Wirtschaftsraum grenzüberschreitende Dienstleistungen zu erbringen. Dieses Material wurde von Allspring UK im Sinne von Abschnitt 2.1 des Financial Services and Markets Act 2000 (FSMA) für die Veröffentlichung im Vereinigten Königreich genehmigt. Allspring UK stellt keine Dienstleistungen für Privatkunden bereit; die nach dem FSMA geltenden Regeln für Privatkunden sind nicht anwendbar und das britische Kompensationsschema der Finanzdienstleister (United Kingdom Financial Services Compensation Scheme) ist nicht verfügbar. Wenn nicht anderweitig angegeben, stellen die Angaben keine Anlageberatung, Anlageempfehlung oder Anlageresearch im Sinne der Bestimmungen der britischen Finanzaufsichtsbehörde FCA oder der Richtlinie über Märkte für Finanzinstrumente (Richtlinie 2014/65/EU, „MiFID II“) dar und entsprechen somit nicht den Anforderungen zur Erbringung dieser Leistungen. Nur für professionelle Anleger. Empfänger, die nicht als professionelle Kunden behandelt werden möchten, sollten ihren Ansprechpartner bei Allspring unverzüglich benachrichtigen.

Wichtige Informationen:

Österreich: Der Verkaufsprospekt, die wesentlichen Anlegerinformationen (KIID) sowie weitere relevante Unterlagen (wie die Jahres- und Halbjahresberichte) sind in englischer Sprache kostenfrei von der Verwaltungsgesellschaft oder der österreichischen Zahlstelle des Fonds erhältlich; die KIID gibt es auf Deutsch. **Frankreich:** Dieser OGAW wird von Allspring Luxembourg verwaltet und ist von der CSSF zugelassen und von dieser beaufsichtigt. Der Fonds unterliegt MiFID II (darunter alle einschlägigen Gesetze und Vorschriften vor Ort zur Umsetzung dieser Direktive), seinem Verkaufsprospekt und seinen wesentlichen Anlegerinformationen (KIID). Empfänger dieses Materials, bei denen es sich nicht um einen professionellen Kunden gemäß MiFID II handelt, müssen das Material unverzüglich zurückgeben. Dieser OGAW wurde von der CSSF nur für Marketingzwecke genehmigt und der französischen Regulierungsbehörde (die AMF) vorgelegt. Keine Regulierungs- oder Regierungsbehörde, auch nicht die AMF, hat die Vorzüge, die Richtigkeit oder die hier bereitgestellten Informationen geprüft. Allspring Luxembourg hat CACEIS Bank France als zentrale Korrespondenzbank in Frankreich gemäß Artikel 4.11-13.5 der Allgemeinen Vorschriften der AMF beauftragt. Der Verkaufsprospekt, die wesentlichen Anlegerinformationen (KIID) sowie anderes relevantes Material (wie der Jahres- und Halbjahresbericht) können kostenfrei vom eingetragenen Geschäftssitz des Fonds, 80 Route d'Esch, L-1420 Luxembourg, bezogen oder von allspringglobal.com heruntergeladen werden. Alle Dokumente stehen in englischer Sprache zur Verfügung, außer den wesentlichen Anlegerinformationen (KIID), die gemäß den Vorschriften in Frankreich auf Französisch erhältlich sind. Ein französischer Verkaufsprospekt wird ausschließlich zu Informationszwecken erstellt. Allspring Luxembourg bringt keine Ansichten zur Eignung der hier beschriebenen Anlagen für die jeweiligen Umstände eines Empfängers zum Ausdruck. Potentielle Anleger müssen über die Finanzkraft und Bereitschaft verfügen, die Risiken im Zusammenhang mit ihrer Investition in diesen OGAW einzugehen. Allspring Luxembourg bürgt nicht für Risiken (einschließlich Kapitalverluste) im Zusammenhang mit einer potenziellen Investition in diesen OGAW. **Deutschland:** Der Verkaufsprospekt und die wesentlichen Anlegerinformationen (KIID) sind kostenfrei bei Brown Brothers Harriman, 80, Route D'Esch, L-1470 Luxembourg erhältlich oder können von allspringglobal.com heruntergeladen werden. Der Verkaufsprospekt ist in englischer Sprache verfügbar und die wesentlichen Anlegerinformationen (KIID) gibt es auf Deutsch. **Italien:** Dieses Dokument richtet sich ausschließlich an professionelle Kunden/Anleger laut der Definition in Artikel 6, Paragraph 2-quinquies und 2-sexies des Gesetzesdekrets Nr. 58/1998 (in seiner gültigen Fassung) per Verweis auf Anhang 3 der CONSOB-Vorschrift Nr. 20307 von 2018, die ihrerseits Anhang II der MiFID II in Italien mit Bezug auf private professionelle Kunden umsetzt. **Luxemburg:** Der Verkaufsprospekt und die wesentlichen Anlegerinformationen (KIID) sowie anderes relevantes Material (wie die Jahres- und Halbjahresberichte) sind kostenfrei vom eingetragenen Geschäftssitz des Fonds, c/o Brown Brothers Harriman (Luxembourg) S.C.A., 80 Route d'Esch, L-1470 Luxembourg, erhältlich oder können von allspringglobal.com heruntergeladen werden. Die Dokumente liegen auf Englisch vor (der Verkaufsprospekt sowie die Jahres- und Halbjahresberichte sind auch auf Französisch und Deutsch erhältlich). **Niederlande:** Der Fonds ist in den Niederlanden in dem von der AFM geführten Register eingetragen (siehe www.afm.nl/register). Der Prospekt und die wesentlichen Anlegerinformationen (KIID) sind über allspringglobal.com erhältlich. **Spanien:** Der Fonds wurde bei der Börsenaufsichtsbehörde (Comisión Nacional del Mercado de Valores oder CNMV) registriert. Der Verkaufsprospekt, Gesellschaftsvertrag und die Jahres- und Halbjahresberichte des Fonds sind in englischer Sprache bei den autorisierten spanischen Vertriebsstellen erhältlich; die wesentlichen Anlegerinformationen (KIID) gibt es auf Spanisch. Eine vollständige Aufstellung der autorisierten spanischen Vertriebsstellen des Fonds ist auf der Website verfügbar unter cnmv.es. Allspring Luxembourg ist befugt, grenzüberschreitende Dienstleistungen in Spanien zu erbringen, und ist bei der CNMV unter der Nr. 715 registriert. **Schweden:** Die Wertentwicklung der Vergangenheit ist keine Garantie für die künftige Entwicklung. Investitionen in den Fonds können an Wert gewinnen oder verlieren. Es besteht keine Garantie, dass Sie Ihre anfängliche Investition vollständig zurückerhalten. **Schweiz:** Die hierin erhaltenen Informationen stellen kein Angebot dieses OGAW in der Schweiz im Sinne des Schweizer Gesetzes über Finanzdienstleistungen (FinSa) und seiner Durchführungsverordnung dar. Dies ist ausschließlich eine Werbung gemäß FinSa und deren Durchführungsverordnung. Exemplare des Verkaufsprospekts, der wesentlichen Anlegerinformationen (KIID), des Gesellschaftsvertrags sowie die Jahres- und Halbjahresberichte sind kostenfrei bei der Schweizer Vertretung und Zahlstelle erhältlich: BNP Paribas Securities Services, Paris, succursale de Zurich, Selnaustrasse 16, 8002 Zurich. **Vereinigtes Königreich:** Der Verkaufsprospekt, die wesentlichen Anlegerinformationen (KIID) sowie alle weiteren relevanten Unterlagen (einschließlich der Jahres- und Halbjahresberichte) sind in englischer Sprache kostenfrei von der Verwaltungsgesellschaft des Fonds erhältlich.