

# 2 Degree Global Equity Fund

## OBIETTIVI E PROCESSO

- Persegue la rivalutazione del capitale a lungo termine.
- Investe almeno due terzi del suo attivo in titoli azionari di società internazionali.
- Struttura un portafoglio di società globali che il sub-consulente ritiene ben posizionate per una transizione a un'economia decarbonizzata investendo in società presenti nell'indice MSCI All Country World Index, identificate come allineate con un aumento della temperatura media globale pari a 2°C al massimo.
- Utilizza una valutazione negativa dei rischi per escludere titoli emessi da società in base alla loro esposizione ai rischi ESG
- Impiega un approccio d'investimento cosiddetto "quantamentale", utilizzando una combinazione di metodi quantitativi e analisi dei fondamentali per identificare società in base a caratteristiche di valutazione, qualità e momentum
- Si prefigge di ottenere rendimenti superiori positivi in relazione all'Indice MSCI All Country World Index

## RISCHI PRINCIPALI

**Rischio ESG:** applicare una valutazione del rischio ESG (ambientale, sociale e di governance) nella selezione dei titoli potrebbe provocare la perdita di possibili opportunità in un titolo o un settore industriale, con conseguenti sottoperformance rispetto a casi simili; le valutazioni ESG dipendono da dati di terzi ed eventuali errori nei dati potrebbero provocare l'inclusione o l'esclusione errata di un titolo. **Rischio legato ai mercati:** i titoli possono deprezzarsi a causa di fattori che influenzano in modo generale i mercati dei titoli; inoltre, i titoli azionari presentano in generale una maggiore volatilità dei prezzi rispetto ai titoli di debito. **Rischio sui titoli di società più piccole:** i titoli di società con capitalizzazioni di mercato più piccole tendono ad avere maggiore volatilità e minore liquidità rispetto a quelli di società più grandi. **Rischio sugli investimenti globali:** i titoli di determinati Paesi possono subire variazioni di valore più rapide ed estreme e possono essere influenzate da incertezze quali, ad esempio, sviluppi politici internazionali, fluttuazioni valutarie e altri sviluppi nelle legislazioni e nelle normative di Paesi in cui potrebbe essere fatto l'investimento. **Rischio legato ai mercati emergenti:** rispetto ai mercati più maturi, i mercati emergenti possono essere maggiormente sensibili a un'ampia varietà di fattori economici e presentare una minore liquidità rispetto ai mercati del mondo sviluppato.

## Performance anno solare (%)

La performance progressa non è indicativa dei risultati futuri.

	2023	2022
Classe A (USD) (20 Lug 2021)*	26,27	-17,59
MSCI ACWI Index (Netto) <sup>1</sup>	22,20	-18,36

## Performance (%)

	Mensile	Trimestrale	Da inizio anno	Annualizzata				
				1 Anno	3 Anni	5 Anni	10 Anni	Dal lancio
Classe A (USD) (20 Lug 2021)*	3,60	12,58	12,58	31,17	—	—	—	8,73
MSCI ACWI Index (Netto) <sup>1</sup>	3,14	8,20	8,20	23,22	—	—	—	5,29

La performance progressa non è indicativa dei risultati futuri. I calcoli della performance sono al netto di tutte le commissioni applicabili e sono stati effettuati in base alla formula del patrimoniale netto NAV-to-NAV (con reddito reinvestito). La performance riportata si riferisce alla classe e alla valuta indicate e i rendimenti possono aumentare/diminuire a causa delle oscillazioni valutarie.  
 \*Data di lancio della classe di azioni.

Gli investitori devono tener presente che, rispetto alle aspettative dell'Autorité des Marchés Financiers, questo Fondo presenta una comunicazione sproporzionata sulla considerazione dei criteri non finanziari nella sua politica di investimento.  
 1. Indice Morgan Stanley Capital International (MSCI) All Country World (ACWI) Il Fondo utilizza l'Indice MSCI All Country World come riferimento per la scelta degli investimenti e il confronto della performance. Gli investimenti del 2 Degree Global Equity Fund possono discostarsi in misura significativa dai componenti e dalle rispettive ponderazioni del benchmark. L'indice del benchmark non è coerente con le caratteristiche ambientali o sociali promosse dal comparto.



# 2 Degree Global Equity Fund

## INFORMAZIONI SUL FONDO

**Gestori del fondo:** Robert M. Wicentowski, CFA;

Justin Carr, CFA

CFA® e Chartered Financial Analyst® sono marchi di proprietà di CFA Institute.

**Data di lancio del fondo:** 20 luglio 2021

**Classe di asset:** Azionari globali

**Fine esercizio finanziario:** 31 marzo

**Dimensioni del fondo:** \$27,91 mln (USD)

**Valuta base:** USD

**Benchmark:** MSCI ACWI Index (Netto)<sup>1</sup>

**Investimento minimo (o valore equivalente):**

Classe A: \$1.000 (USD)

**Approccio manageriale:** Gestito attivamente

**Regolamento relativo all'informativa sulla**

**sostenibilità nel settore dei servizi finanziari**

**(SFDR):** Articolo 8<sup>1</sup>

## RIPARTIZIONE GEOGRAFICA (%)

Confronto con il benchmark <sup>1</sup>			
Nord America	62,64	-3,84	
Europa	20,30	+4,76	
Asia/Pacifico (eccetto Giappone)	8,52	-1,80	
Giappone	6,18	+0,66	
Altro	1,80	+1,80	
Africa/Medio Oriente	0,00	-1,16	
America Latina	0,00	-0,98	
Liquidità ed equivalenti	0,56	+0,56	

Sulla base delle ponderazioni di chiusura a fine mese. Fonte: FactSet.

## ORARIO DI CHIUSURA DELLE NEGOZIAZIONI

Lussemburgo: 22:00

Stati Uniti: 16:00

## Ponderazioni di settore (%)

Confronto con il benchmark <sup>1</sup>			
Informatica	26,30	+2,62	
Finanziari	20,42	+4,36	
Salute	13,86	+2,72	
Beni di lusso	9,15	-1,75	
Servizi di comunicazione	8,92	+1,36	
Industriali	8,81	-1,99	
Beni di prima necessità	3,51	-2,92	
Utility	2,94	+0,48	
Beni immobili	2,87	+0,67	
Materiali	0,86	-3,37	
Liquidità ed equivalenti	0,56	+0,56	

Sulla base delle ponderazioni di chiusura a fine mese. Fonte: FactSet.

## Caratteristiche del portafoglio

	Fondo	Benchmark <sup>1</sup>
Capitalizzazione media / di mercato ponderata	\$339,97 mld	\$526,44 mld
Capitalizzazione mediana / di mercato ponderata	\$65,05 mld	\$117,45 mld
Previsione crescita a lungo termine	14,25%	13,20%
Rapporto P/E in prospettiva	13,84x	17,99x
Rapporto P/B	2,53x	3,19x
Rapporto P/S	1,95x	2,59x
Numero di partecipazioni azionarie	88	2.841

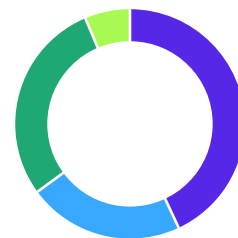
Fonti: FactSet e Allspring Global Investments.

## Partecipazioni principali (%)

	Fondo
NVIDIA Corporation	4,72
Alphabet Inc. Class C	3,57
Amazon.com, Inc.	3,00
Visa Inc. Class A	2,16
KB Financial Group Inc.	1,82
Publicis Groupe SA	1,72
Citigroup Inc.	1,68
ANDRITZ AG	1,64
CVS Health Corporation	1,64
Flex Ltd.	1,63

Sulla base delle ponderazioni di chiusura a fine mese. Fonte: FactSet. Le informazioni fornite non si devono intendere, o essere interpretate come, una raccomandazione ad acquistare o vendere una singola posizione azionaria.

## Capitalizzazione di mercato delle partecipazioni (%)



- 42,24 - Massima (\$100 mld e oltre)
- 21,51 - Elevata (\$25 mld - \$100 mld)
- 28,19 - Media (\$5 mld - \$25 mld)
- 6,25 - Piccola (\$500 mln - \$5 mld)

Sulla base delle ponderazioni di chiusura a fine mese. Fonte: FactSet.

<sup>1</sup> Indice Morgan Stanley Capital International (MSCI) All Country World (ACWI) Il Fondo utilizza l'Indice MSCI All Country World come riferimento per la scelta degli investimenti e il confronto della performance. Gli investimenti del 2 Degree Global Equity Fund possono discostarsi in misura significativa dai componenti e dalle rispettive ponderazioni del benchmark.

<sup>1</sup> Promuove caratteristiche ambientali e sociali, ma non persegue un obiettivo di investimento sostenibile.



# 2 Degree Global Equity Fund

## Informazioni sulle classi di azioni (La classe di azioni e la disponibilità della valuta variano a seconda dei paesi).

	Data di lancio	Tipo	ISIN	ID Bloomberg	NAV	Commissione di gestione annuale	Spese correnti/TER (%)**
Classe A (USD)	20 Lug 2021	Accumulazione	LU2342509499	WE2DERA LX	125,31	1,05	1,200

\*\*Le spese correnti - o total expense ratio (TER) - corrispondono alle spese operative totali annue della classe esclusi i costi di transazione, e sono espresse come percentuale del valore patrimoniale netto. La figura riportata è tratta dall'ultimo KID. Il gestore degli investimenti si è impegnato a rimborsare il Comparto nel caso in cui le spese correnti superino il valore TER concordato. Le spese correnti possono variare nel tempo.

## Parametri ESG

I dati forniti hanno finalità puramente informative e di trasparenza. I parametri ESG non sono indicativi di come o se i fattori ESG saranno utilizzati dal fondo. Le informazioni si basano su rating di terze parti e, fatto salvo quanto altrimenti indicato all'interno dell'obiettivo di investimento di un fondo, non modificano l'obiettivo di investimento di un fondo né ne limitano l'universo di investimento. Per maggiori informazioni sulla strategia di investimento di un fondo, si rimanda al relativo prospetto. Per ulteriori informazioni sulla sostenibilità si rimanda al sito [allspringglobal.com](https://allspringglobal.com).

### PUNTEGGIO ESG MSCI

	Fondo		Benchmark	
	Valore	Copertura	Valore	Copertura
Punteggio complessivo MSCI	7,0	100%	6,8	100%
Punteggio ambientale MSCI	6,9	100%	6,7	100%
Punteggio sociale MSCI	5,4	100%	5,1	100%
Punteggio di governance MSCI	5,7	100%	5,6	100%

I dati provengono dalla Ricerca ESG MSCI, in cui le aziende vengono classificate in una scala da 0 a 10 (0 = punteggio peggiore, 10 = punteggio migliore). I punteggi medi ponderati escludono gli effetti dei titoli senza rating.

### COINVOLGIMENTO DI PRODOTTI/ATTIVITÀ (%)

	Fondo	Benchmark
Armi controverse	0,00	1,53
Sabbie bituminose	0,00	0,23
Armi piccolo calibro	0,00	0,11
Carbone termico	0,00	0,99
Tabacco	0,00	0,61
Trasgressori del Global Compact ONU	0,00	1,34

Fonte: Allspring Global Investments. Questo rapporto contiene informazioni sviluppate da Sustainalytics. Tali informazioni e dati sono di proprietà di Sustainalytics e/o dei suoi fornitori terzi (dati di terzi) e vengono forniti esclusivamente a scopo informativo. Non costituiscono un'approvazione di alcun prodotto o progetto, né una raccomandazione sugli investimenti; inoltre, non è garantito che siano completi, aggiornati, accurati o adatti a un particolare scopo. Il loro uso è soggetto alle condizioni disponibili all'indirizzo <https://www.sustainalytics.com/legal-disclaimers>. Copyright © 2024 Sustainalytics. Tutti i diritti riservati.

### PUNTEGGIO DEL RISCHIO ESG DI SUSTAINALYTICS

	Valore	Copertura
Fondo	20	100%
Benchmark	21	100%

I Rating relativi al rischio ESG misurano l'esposizione ai rischi ESG e la relativa gestione. I punteggi di rischio più bassi riflettono un rischio ESG inferiore. I Punteggi di rischio ESG di Sustainalytics misurano i rischi ESG su una scala da 0 a 100 (0 = nessun rischio ESG, >40 = rischio ESG grave).

### CARATTERISTICHE DEL CARBONIO

	Fondo		Benchmark		% sopra/sotto benchmark
	Valore	Copertura	Valore	Copertura	
Investimento da carbonio a valore (tonnellate metriche di CO <sub>2</sub> e/\$1 MM investito)*	29	99%	71	99%	-59%
Intensità di carbonio media ponderata (tonnellate metriche di CO <sub>2</sub> e/\$1 MM di ricavi)*	48	99%	168	99%	-71%

\*Le emissioni di carbonio includono le emissioni di gas a effetto serra operativi e della catena di fornitura di primo livello. Dati provenienti da S&P Trucost Limited.



# 2 Degree Global Equity Fund

## Parametri ESG (cont.)

### EMISSIONI DA RISERVE DI CARBURANTE FOSSILE

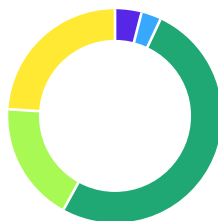
	Fondo	Benchmark
Carbone (tonnellate metriche di CO2e/\$1 MM investito)	0	79840
Gas (tonnellate metriche di CO2e/\$1 MM investito)	0	7666
Industria petrolifera (tonnellate metriche di CO2e/\$1 MM investito)	0	22018

Dati provenienti da S&P Trucost Limited.

### MIX DI GENERAZIONE ENERGIA

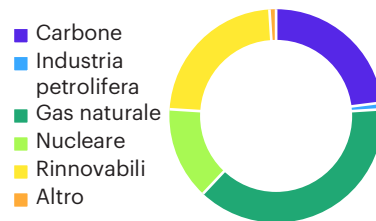
Proporzione della generazione di energia totale da fonti energetiche primarie

#### Fondo



**4,08% Fondo (% del valore di mercato)**

#### Index

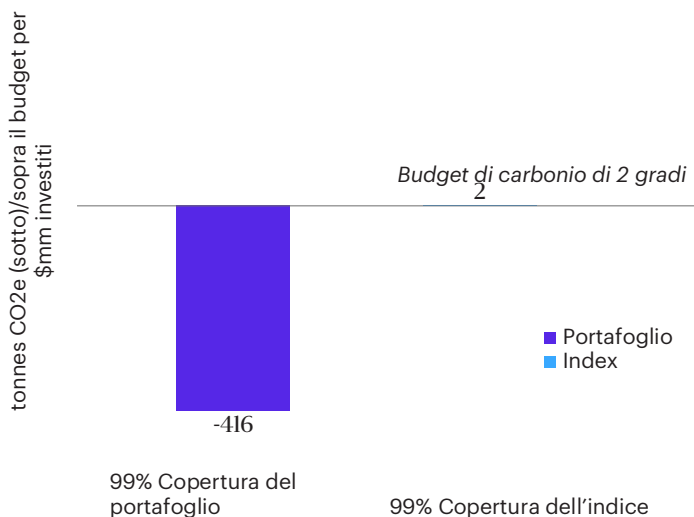


**4,53% Index (% del valore di mercato)**

Dati provenienti da S&P Trucost Limited.

### ALLINEAMENTO A DUE GRADI

In base alle riduzioni delle emissioni di carbonio realizzate e previste dal 2012 al 2025



Fonte dei dati: S&P Trucost. L'approccio di S&P Trucost viene descritto come una valutazione del percorso di transizione, che prende in esame l'adeguatezza delle riduzioni di emissioni nel tempo per soddisfare i requisiti di riduzione delle emissioni in linea con un carbon budget di 2°C. La loro metodologia monitora le emissioni e i livelli di attività della società, inclusi gli indicatori puntati sul futuro in un orizzonte temporale di medio termine. Il loro approccio basato sul percorso di transizione è adattato da metodologie evidenziate dall'iniziativa Science Based Targets (SBT), che rappresenta una collaborazione delle organizzazioni non governative CDP, UNGC, WRI e WWF. I valori inferiori a zero sono allineati, mentre quelli superiori a zero sono disallineati.



# 2 Degree Global Equity Fund

Ulteriori informazioni su Allspring (Lux) Worldwide Fund e i suoi comparti (di seguito il Fondo), compresa la politica sulla privacy, una copia del prospetto o dei documenti contenenti le informazioni chiave per gli investitori (KIID) - sono disponibili su richiesta presso i referenti regionali Allspring Global Investments ["Allspring"] e sul sito web del Fondo [allspringglobal.com](http://allspringglobal.com). Il prospetto e i KIID contengono informazioni dettagliate, comprese quelle sugli obiettivi, i rischi, le commissioni, le spese e la sostenibilità del Fondo.

Queste informazioni costituiscono una comunicazione di marketing, salvo ove indicato altrimenti, destinata esclusivamente a clienti/investitori professionali, controparti idonee o investitori qualificati (secondo la definizione delle normative locali). Chiunque non desiderasse essere trattato come cliente professionale, deve segnalarlo immediatamente al proprio contatto Allspring. Questa comunicazione di marketing non fa parte del prospetto relativo al Fondo e non costituisce offerta, invito o sollecito a sottoscrivere azioni del fondo. Tale offerta o sollecito sono esclusivamente fattibili ai sensi del documento di offerta pertinente. Si prega di consultare il prospetto e i KIID e prendere in considerazione tutte le caratteristiche e tutti gli obiettivi del Fondo prima di prendere qualsiasi decisione finale sull'investimento.

Il Fondo è autorizzato dalla Luxembourg Supervisory Authority come OICVM costituito sotto forma di SICAV (società di investimento a capitale variabile) ed è stato autorizzato esclusivamente per la distribuzione al pubblico in determinati Paesi.

IL PRESENTE DOCUMENTO (E LE INFORMAZIONI IVI CONTENUTE) NON COSTITUISCE UN'OFFERTA O UN INVITO IN ALCUN PAESE IN CUI - OPPURE AD ALCUN SOGGETTO PER CUI - NON FOSSE AUTORIZZATO O ILLECITO.

Il Distributore principale del Fondo, Allspring Global Investments Luxembourg S.A. ["Allspring Luxembourg"], può nominare uno o più sub-distributori (siano essi affiliati o meno). Per formalizzare la nomina, il Distributore principale stipula accordi di sub-distribuzione, piattaforma, assistenza al marketing o altri accordi equivalenti. Il Distributore principale si riserva il diritto di rescindere tali accordi.

Gli investitori dispongono di vari diritti, inclusi quelli finanziari (quali ad esempio i diritti di rimborso e profitto), i diritti a un'informazione equa e a pari opportunità, i diritti di reclamo e il diritto a partecipare alle Assemblee generali degli azionisti qualora l'investitore sia registrato a suo nome nel registro degli azionisti del Fondo. Ulteriori informazioni sono reperibili nel prospetto.

La Direttiva (UE) 2020/1828 del 25 novembre 2020 relativa alle azioni rappresentative a tutela degli interessi collettivi dei consumatori (la cosiddetta "Direttiva sul risarcimento collettivo") prevede un meccanismo di risarcimento collettivo applicabile, in caso di violazioni da parte dei trader di varie direttive tra cui la Direttiva 2009/65/CE relativa agli impegni per l'investimento collettivo in valori mobiliari (la "Direttiva OICVM"), incluse le disposizioni recepite nella legislazione nazionale che danneggiano o potrebbero danneggiare gli interessi collettivi dei consumatori. La Direttiva sul risarcimento collettivo dovrà essere recepita dagli Stati membri, Lussemburgo incluso, entro il 25 dicembre 2022 e dovrà essere applicata a partire dal 25 giugno 2023.

Il capitale investito potrebbe essere a rischio. **La performance progressa non costituisce una garanzia né un indicatore affidabile dei risultati futuri.** Qualsiasi performance conseguita in passato, nonché previsioni, proiezioni, simulazioni o target sono indicativi e non garantiti. Commissioni e spese ridurranno i rendimenti. I rendimenti possono aumentare oppure diminuire a causa delle fluttuazioni valutarie. **Tutti gli investimenti implicano una dose di rischio.** Il valore, il prezzo o il reddito degli investimenti o degli strumenti finanziari possono essere soggetti a rialzi e ribassi. La restituzione dell'intero investimento originale non è assicurata. Il Fondo potrebbe non raggiungere il suo obiettivo e/o potrebbe verificarsi la perdita del denaro investito nel Fondo.

Salvo ove indicato altrimenti, Allspring Global Investments ["Allspring"] è la fonte di tutti i dati (correnti o aggiornati alla data indicata); il contenuto viene fornito esclusivamente a scopo informativo senza alcuna garanzia riguardo la sua adeguatezza, accuratezza o completezza; punti di vista, opinioni, ipotesi o stime non sono necessariamente riferibili a Allspring o Allspring Global Investments Holdings, LLC e sono soggetti a modifiche senza preavviso; le informazioni non contengono consulenze di investimento né consigli o ricerche sugli investimenti, secondo la definizione delle direttive locali.

Qualsiasi benchmark fornito viene riferito esclusivamente a scopo comparativo, tranne ove specificamente riferito altrimenti nel presente materiale, nell'obiettivo di investimento dei comparti e nella politica all'interno del prospetto.

## Distribuzione nel Regno Unito (UK), nello Spazio Economico Europeo (SEE) e in Svizzera:

Allspring Global Investments ["Allspring"] è il nome commerciale utilizzato per le società di gestione degli asset di Allspring Global Investments Holdings, LLC, una società capogruppo la cui proprietà indiretta è di determinati fondi privati di GTCR LLC e Reverence Capital Partners, L.P. Tra queste società rientrano, a puro titolo esemplificativo e non limitativo, Allspring Global Investments (UK) Limited ["Allspring UK"] che è una società di gestione degli investimenti, autorizzata e disciplinata dalla UK Financial Conduct Authority ("FCA") e Allspring Global Investments Luxembourg S.A ["Allspring Luxembourg"], autorizzata e disciplinata dalla Commission de Surveillance du Secteur Financier (CSSF). Allspring Luxembourg dispone di filiali a Francoforte e Parigi ed è autorizzata a prestare servizi su base transfrontaliera nello Spazio Economico Europeo (SEE). Il presente materiale è stato approvato per la distribuzione nel Regno Unito da Allspring UK, ai sensi dell'art. 21 del Financial Services and Markets Act 2000 (FSMA). Allspring UK non fornisce servizi ai clienti retail; non troveranno perciò applicazione i regolamenti FSMA per la tutela dei clienti retail e neppure sarà utilizzabile l'United Kingdom Financial Services Compensation Scheme. Salvo ove indicato altrimenti, le informazioni non contengono consulenze di investimento né consigli o ricerche sugli investimenti, secondo la definizione delle normative FCA o della Direttiva relativa ai mercati degli strumenti finanziari (Direttiva 2014/65/UE - MiFID II), e di conseguenza non sono conformi ai requisiti per la fornitura di tali servizi. Destinato esclusivamente agli investitori professionali. Chiunque non desiderasse essere trattato come cliente professionale, deve segnalarlo immediatamente al proprio contatto Allspring.

## Informazioni importanti:

**Austria:** il prospetto, i documenti contenenti le informazioni chiave per gli investitori ("KIID") e altri documenti pertinenti (come le relazioni annuali e semestrali) sono disponibili gratuitamente presso l'agente amministrativo del fondo o l'agente per i pagamenti in Austria; i documenti sono in inglese, a eccezione dei KIID che sono in tedesco. **Francia:** questo OICVM è gestito da Allspring Luxembourg e dato in licenza e soggetto alla supervisione della CSSF e disciplinato dalla Direttiva MiFID II (con tutti i regolamenti e le normative locali vigenti), dal relativo prospetto e dai corrispondenti documenti contenenti le informazioni chiave per gli investitori ("KIID"). Chiunque venga in possesso di questa documentazione che non sia un cliente professionale ai sensi della MiFID II è tenuto a restituirla immediatamente. Questo OICVM è stato autorizzato dalla CSSF e notificato all'autorità di vigilanza francese (l'AMF) a soli fini di commercializzazione. Nessuna autorità di vigilanza o governativa, inclusa l'AMF, ha esaminato i pregi, l'accuratezza o le informazioni fornite. Allspring Luxembourg ha nominato CACEIS Bank France quale agente centralizzatore in Francia in conformità all'articolo 41 1-135 del Regolamento generale dell'AMF. Il prospetto, i KIID e ogni altro documento pertinente (come le relazioni annuali e semestrali) sono disponibili gratuitamente presso la sede legale del Fondo, 80 Route d'Esch, L-1420, Lussemburgo, oppure possono essere scaricati da [allspringglobal.com](http://allspringglobal.com); i documenti sono in inglese, a eccezione dei KIID che sono in francese ai sensi delle normative francesi. È stata redatta una versione in francese del prospetto, a puro titolo informativo. Allspring Luxembourg non esprime alcun parere circa l'adeguatezza degli investimenti descritti nel presente documento alla situazione personale degli eventuali destinatari. I potenziali investitori devono avere la capacità finanziaria e la disponibilità ad assumersi i rischi associati al loro investimento in questo OICVM. Allspring Luxembourg non rilascia alcuna garanzia in ordine ai rischi (incluse perdite di capitale) associati a un potenziale investimento in questo OICVM. **Germania:** il prospetto e i documenti contenenti le informazioni chiave per gli investitori ("KIID") sono disponibili gratuitamente presso Brown Brothers Harriman, 80 Route d'Esch, L-1470, Lussemburgo, oppure possono essere scaricati da [allspringglobal.com](http://allspringglobal.com). Il prospetto è in inglese mentre i KIID sono in tedesco. **Italia:** il presente documento è destinato esclusivamente a clienti professionali o investitori professionali come definiti nell'articolo 6, commi 2-quinquies e 2-sexies del Decreto legislativo n. 58/1998 (e successive modifiche), con riferimento all'Allegato 3 del Regolamento CONSOB n. 20307 del 2018, che a sua volta recepisce l'Allegato II della MiFID II in Italia per quanto attiene ai clienti professionali privati. **Lussemburgo:** il prospetto, i documenti contenenti le informazioni chiave per gli investitori ("KIID") e altri documenti pertinenti (come le relazioni annuali e semestrali) sono disponibili gratuitamente presso la sede legale del Fondo, c/o Brown Brothers Harriman (Luxembourg) S.C.A., 80 Route d'Esch, L-1470, Lussemburgo, oppure possono essere scaricati da [allspringglobal.com](http://allspringglobal.com). I documenti sono in inglese (il prospetto e le relazioni annuali e semestrali sono inoltre disponibili in francese e in tedesco). **Paesi Bassi:** il Fondo è registrato nei Paesi Bassi e il registro è conservato dall'AFM (vedere [www.afm.nl/register](http://www.afm.nl/register)). Il prospetto e i KIID possono essere scaricati da [allspringglobal.com](http://allspringglobal.com). **Spagna:** il Fondo è stato registrato presso la Comisión Nacional del Mercado de Valores (o CNMV). Il prospetto, lo statuto e le relazioni annuali e semestrali del Fondo sono disponibili in inglese presso i rispettivi distributori autorizzati in Spagna, mentre i KIID sono disponibili in spagnolo. L'elenco completo dei distributori autorizzati del Fondo in Spagna è disponibile sul seguente sito web: [cnmv.es](http://cnmv.es). Allspring Luxembourg è stata autorizzata a prestare servizi transfrontalieri in Spagna ed è registrata presso la CNMV al n. 715. **Svezia:** le performance conseguite in passato non sono garanzia di performance future. Il valore degli investimenti effettuati nel Fondo è soggetto a rialzi e ribassi e non è possibile garantire la restituzione dell'intero investimento iniziale. **Svizzera:** le informazioni fornite nel presente documento non costituiscono un'offerta di questo OICVM in Svizzera ai sensi della legge federale svizzera sui servizi finanziari (FinSA) e della sua ordinanza applicativa. Sono fornite esclusivamente a scopo pubblicitario ai sensi della FinSA e della sua ordinanza applicativa per questo OICVM. Copie del prospetto, dei documenti contenenti le informazioni chiave per gli investitori ("KIID"), dello statuto e delle relazioni annuali e semestrali sono disponibili gratuitamente presso l'Agente di rappresentanza e per i pagamenti svizzeri: BNP Paribas Securities Services, Paris, succursale di Zurigo, Selnaustrasse 16, 8002. **Regno Unito:** il prospetto, i documenti contenenti le informazioni chiave per gli investitori ("KIID") e qualunque altro documento pertinente (incluse le relazioni annuali e semestrali) sono disponibili gratuitamente in inglese presso l'agente amministrativo del fondo.