

EUR Investment Grade Credit Fund

OBIETTIVI E PROCESSO

- Si prefigge di ottenere un rendimento totale aumentando al massimo il reddito degli investimenti e conservando al tempo stesso il capitale.
- Investe almeno due terzi degli attivi in titoli di debito di credito investment grade denominati in euro.
- Investe almeno due terzi degli attivi totali in emittenti che hanno un punteggio ESGiQ proprietario complessivo favorevole rispettando la soglia specificata nella nostra metodologia ed esclude gli emittenti che hanno un punteggio ESGiQ meno favorevole o che non ne hanno, come gli emittenti sovrani, la liquidità, i derivati e gli investimenti in fondi sottostanti.
- Si avvale della ricerca fondamentale sul credito in combinazione con decisioni attive di ripartizione di tipo top-down in un quadro di rischio controllato, cercando di ottenere rendimenti superiori degli investimenti
- Utilizza criteri di selezione negativi per escludere i titoli emessi dalle società sulla base della loro esposizione ai rischi ESG
- Si prefigge di raggiungere un'intensità di carbonio inferiore a quella del benchmark
- Può investire:
 - Fino a un terzo degli attivi in titoli di debito non denominati in euro e di agenzie estere con copertura valutaria e titoli di debito con rating inferiore a investment grade
 - Fino al 20% degli attivi in titoli garantiti da attivi
 - In strumenti derivati per fini di copertura, gestione efficace del portafoglio o d'investimento, a condizione che siano coperti i credit default swap

RISCHI PRINCIPALI

Rischio sui titoli di debito: i titoli di debito sono soggetti al rischio sul credito e al rischio sui tassi d'interesse; sono inoltre influenzati dalla misura in cui l'emittente riesce a pagare gli interessi o a rimborsare il capitale alla scadenza. **Rischio sui titoli asset-backed:** i titoli asset-backed possono essere più sensibili alle variazioni dei tassi di interesse, possono presentare una maggiore volatilità (conosciuta come rischio di estensione) e sono soggetti al rischio sui pagamenti anticipati. **Rischio sui titoli ad alto rendimento:** i titoli ad alto rendimento hanno un rating inferiore all'investment-grade, sono principalmente speculativi, presentano un rischio di default notevolmente maggiore e possono essere più volatili dei titoli con rating più elevato alla stessa scadenza. **Rischio sui derivati:** l'uso dei derivati presenta rischi diversi dai - e probabilmente superiori ai - rischi associati agli investimenti diretti nei titoli tradizionali. L'uso dei derivati può generare perdite provocate da fluttuazioni sfavorevoli del prezzo o del valore dell'asset, dell'indice o del tasso all'origine, che possono essere ingigantite da determinate caratteristiche dei derivati. **Rischio ESG:** applicare una valutazione del rischio ESG (ambientale, sociale e di governance) nella selezione dei titoli potrebbe provocare la perdita di possibili opportunità in un titolo o un settore industriale, con conseguenti sottoperformance rispetto a casi simili; le valutazioni ESG dipendono da dati di terzi ed eventuali errori nei dati potrebbero provocare l'inclusione o l'esclusione errata di un titolo.

Performance anno solare (%)

La performance progressa non è indicativa dei risultati futuri.











	2023	2022	2021	2020	2019	2018
Classe I (EUR) (19 Giu 2017)*	8,32	-14,69	-1,00	3,48	7,12	-2,24
Classe I Dist. (EUR) (19 Giu 2017)*	8,34	-14,68	-1,00	4,03	7,12	-2,25
Classe I con copertura (CHF) (19 Giu 2017)*	5,96	-15,23	-1,31	3,11	6,63	-2,76
ICE BofA Euro Corporate Index (EUR) ¹	8,09	-13,91	-1,02	2,65	6,25	-1,14

Performance (%)

	Annualizzata							
	Mensile	Trimestrale	Da inizio anno	1 Anno	3 Anni	5 Anni	10 Anni	Dal lancio
Classe I (EUR) (19 Giu 2017)*	-0,92	-0,39	0,00	5,86	-2,72	-0,53	—	0,13
Classe I Dist. (EUR) (19 Giu 2017)*	-0,93	-0,39	0,01	5,89	-2,70	-0,42	—	0,21
Classe I con copertura (CHF) (19 Giu 2017)*	-1,14	-1,03	-0,85	3,34	-3,97	-1,46	—	-0,69
ICE BofA Euro Corporate Index (EUR) ¹	-0,84	-0,53	-0,44	5,15	-2,65	-0,77	—	-0,02

La performance progressa non è indicativa dei risultati futuri. I calcoli della performance sono al netto di tutte le commissioni applicabili e sono stati effettuati in base alla formula del patrimoniale netto NAV-to-NAV (con reddito reinvestito). La performance riportata si riferisce alla classe e alla valuta indicate e i rendimenti possono aumentare/diminuire a causa delle oscillazioni valutarie. *Data di lancio della classe di azioni.

Ponderazioni di settore (%)

		Confronto con il benchmark ¹	
Banche	35,69		+5,30
Servizi di telecomunicazione	8,68		+3,64
Assicurazioni	6,91		+2,75
Elettricità	5,38		-3,52
Servizi commerciali	4,34		+1,31
Industria petrolifera e del gas	4,21		+1,07
Beni immobili	4,15		+1,53
Prodotti sanitari	3,91		+1,60
Prestiti auto	2,85		-2,04
Prodotti farmaceutici	2,39		-0,09

Sulla base delle ponderazioni di chiusura a fine mese. Fonte: Allspring Global Investments.

Gli investitori devono tener presente che, rispetto alle aspettative dell'Autorité des Marchés Financiers, questo Fondo presenta una comunicazione sproporzionata sulla considerazione dei criteri non finanziari nella sua politica di investimento. 1. ICE BofA Euro Corp Index (EUR). Copyright 2022. ICE Data Indices, LLC. Tutti i diritti riservati. Il Fondo usa l'indice ICE BofA Euro Corporate Index per il confronto delle prestazioni. Gli investimenti del comparto possono deviare in maniera significativa rispetto alle componenti del - e alle rispettive ponderazioni nel - benchmark.



EUR Investment Grade Credit Fund

INFORMAZIONI SUL FONDO

Gestori del fondo: Henrietta Pacquement, CFA; Alex Temple; Christopher Burrows, CFA
 CFA® e Chartered Financial Analyst® sono marchi di proprietà di CFA Institute.

Data di lancio del fondo: 19 giugno 2017

Classe di asset: Obbligazionari europei

Fine esercizio finanziario: 31 marzo

Dimensioni del fondo: €112,40 mln (EUR)

Valuta base: EUR

Benchmark: ICE BofA Euro Corporate Index (EUR)¹

Investimento minimo (o valore equivalente):
 Classe I: 1.000.000 (EUR)

Approccio manageriale: Gestito attivamente
Regolamento relativo all'informativa sulla sostenibilità nel settore dei servizi finanziari (SFDR): Articolo 8⁷

DATI STATISTICI PRINCIPALI

	Fondo
Rating medio del credito	A-
Debitori	176
Rendimento minimo	4,07%
Spread di credito (bps)	97
Scadenza media (anni)	5,28
Duration del tasso d'interesse (anni)	4,47
Duration dello spread di credito (anni)	4,69
Volatilità ex-ante (bps)	406
Beta Against Index	1,03
VaR mensile 99%	2,69%
Rendimento alla scadenza	4,12%

Sulla base delle ponderazioni di chiusura a fine mese. Fonte: Allspring Global Investments.

RIPARTIZIONE GEOGRAFICA (%)

Confronto con il benchmark ¹			
Francia	16,98	-3,69	
Stati Uniti	15,92	-2,72	
Regno Unito	11,23	+4,86	
Germania	10,21	-3,99	
Paesi Bassi	5,78	0,00	
Svezia	5,60	+2,63	
Svizzera	4,74	+2,11	
Italia	4,59	-1,50	
Spagna	3,81	-2,19	
Belgio	2,66	+0,35	

Sulla base delle ponderazioni di chiusura a fine mese. Fonte: Allspring Global Investments.

ORARIO DI CHIUSURA DELLE NEGOZIAZIONI

Lussemburgo: 17:00
 Londra: 16:00
 Lussemburgo: 22:00
 Stati Uniti: 16:00

Partecipazioni principali (%)

	Fondo
DNB Bank ASA	1,48
BUNDESREPUB 2.2% 02/15/34/EUR/	1,28
JPMorgan Chase & Co.	1,05
Bank of America Corporation	0,95
Worldline SA	0,95
SVENSKA H 3.875% 05/10/27/EUR/	0,89
Mandatum Henkivakuutusosakeyhtio Oy	0,87
ING Groep NV	0,85
UBS AG London Branch	0,85
Zurcher Kantonalbank	0,83

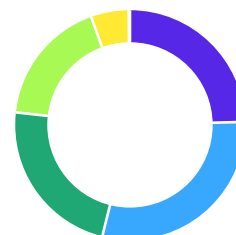
Sulla base delle ponderazioni di chiusura a fine mese. Fonte: Allspring Global Investments. Le informazioni fornite non si devono intendere, o essere interpretate come, una raccomandazione ad acquistare o vendere una singola posizione azionaria.

Ripartizione rating del credito (%)

	Fondo	Benchmark ¹
AAA/Aaa	1,91	0,58
AA/Aa	13,37	13,21
A/A	32,69	45,66
BBB/Baa	47,87	39,39
BB/Ba	1,55	—
B/B	0,17	—
Liquidità ed equivalenti	0,18	—

Sulla base delle ponderazioni di chiusura a fine mese. Fonte: Allspring Global Investments.

Distribuzione a scadenza (%)



- 24,24 - 0-3 anni
- 28,90 - 3-5 anni
- 22,55 - 5-7 anni
- 17,53 - 7-10 anni
- 5,23 - 10+ anni
- 0,18 - Liquidità ed equivalenti

Sulla base delle ponderazioni di chiusura a fine mese.

Classe di attivi del credito (%)

	Fondo
Titoli senior IG di società non finanziarie	49,80
Banche senior	9,61
Banche	6,94
Sub-assicurazione	5,22
Banche IT2	3,33
Titoli ibridi IG di società non finanziarie	2,26
Assicurazione senior	1,69
DM Sovrano	1,47
Non garantiti senior High Yield	0,53
Mercati emergenti (inv. grade)	0,00
Finanziari senior	0,00
Liquidità ed equivalenti	0,18

Sulla base delle ponderazioni di chiusura a fine mese. Fonte: Allspring Global Investments.

Informazioni sulla distribuzione

Tipo di distribuzione	Rendimento da distribuzione a 12 mesi	Importo ultimo pagamento	Data ultimo pagamento	Frequenza
Class I (EUR) Distribuzione	1,20%	0,10	9 Apr 2024	Mensile

Il rendimento da distribuzione si basa sulle distribuzioni effettive pagate dal fondo. Il rendimento da distribuzione viene calcolato sommando le distribuzioni del fondo nei 12 mesi precedenti e dividendo il risultato per il prezzo delle azioni a fine periodo.

1. ICE BofA Euro Corp Index (EUR). Copyright 2022. ICE Data Indices, LLC. Tutti i diritti riservati. Il Fondo usa l'indice ICE BofA Euro Corporate Index per il confronto delle prestazioni. Gli investimenti del comparto possono deviare in maniera significativa rispetto alle componenti del - e alle rispettive ponderazioni nel - benchmark.

⁷Promuove caratteristiche ambientali e sociali, ma non persegue un obiettivo di investimento sostenibile.



EUR Investment Grade Credit Fund

Informazioni sulle classi di azioni (La classe di azioni e la disponibilità della valuta variano a seconda dei paesi).

	Data di lancio	Tipo	ISIN	ID Bloomberg	NAV	Commissione di gestione annuale	Spese correnti/TER (%)**
Classe I (EUR)	19 Giu 2017	Accumulazione	LU1576830803	WFEIGIE LX	100,92	0,30	0,450
Classe I Dist. (EUR)	19 Giu 2017	Distribuzione	LU1576830985	WFEIIED LX	78,96	0,30	0,450
Classe I con copertura (CHF)	19 Giu 2017	Accumulazione con copertura	LU1576831108	WFEIGIC LX	95,38	0,30	0,450

**Le spese correnti - o total expense ratio (TER) - corrispondono alle spese operative totali annue della classe esclusi i costi di transazione, e sono espresse come percentuale del valore patrimoniale netto. La figura riportata è tratta dall'ultimo KID. Il gestore degli investimenti si è impegnato a rimborsare il Comparto nel caso in cui le spese correnti superino il valore TER concordato. Le spese correnti possono variare nel tempo.

Parametri ESG

I dati forniti hanno finalità puramente informative e di trasparenza. I parametri ESG non sono indicativi di come o se i fattori ESG saranno utilizzati dal fondo. Le informazioni si basano su rating di terze parti e, fatto salvo quanto altrimenti indicato all'interno dell'obiettivo di investimento di un fondo, non modificano l'obiettivo di investimento di un fondo né ne limitano l'universo di investimento. Per maggiori informazioni sulla strategia di investimento di un fondo, si rimanda al relativo prospetto. Per ulteriori informazioni sulla sostenibilità si rimanda al sito allspringglobal.com.

PUNTEGGIO ESG MSCI

	Fondo		Benchmark	
	Valore	Copertura	Valore	Copertura
Punteggio complessivo MSCI	7,4	93%	7,3	94%

I dati provengono dalla Ricerca ESG MSCI, in cui le aziende vengono classificate in una scala da 0 a 10 (0 = punteggio peggiore, 10 = punteggio migliore). I punteggi medi ponderati escludono gli effetti dei titoli senza rating.

PUNTEGGIO DEL RISCHIO ESG DI SUSTAINALYTICS

	Valore	Copertura
Fondo	20	91%
Benchmark	20	96%

I Rating relativi al rischio ESG misurano l'esposizione ai rischi ESG e la relativa gestione. I punteggi di rischio più bassi riflettono un rischio ESG inferiore. I Punteggi di rischio ESG di Sustainalytics misurano i rischi ESG su una scala da 0 a 100 (0 = nessun rischio ESG, >40 = rischio ESG grave).

COINVOLGIMENTO DI PRODOTTI/ATTIVITÀ (%)

	Fondo	Benchmark
Armi controverse	0,00	0,24
Sabbie bituminose	0,00	0,00
Armi piccolo calibro	0,00	0,18
Carbone termico	0,00	0,77
Tabacco	0,00	0,80
Trasgressori del Global Compact ONU	0,00	0,39

Fonte: Allspring Global Investments. Questo rapporto contiene informazioni sviluppate da Sustainalytics. Tali informazioni e dati sono di proprietà di Sustainalytics e/o dei suoi fornitori terzi (dati di terzi) e vengono forniti esclusivamente a scopo informativo. Non costituiscono un'approvazione di alcun prodotto o progetto, né una raccomandazione sugli investimenti; inoltre, non è garantito che siano completi, aggiornati, accurati o adatti a un particolare scopo. Il loro uso è soggetto alle condizioni disponibili all'indirizzo <https://www.sustainalytics.com/legal-disclaimers>. Copyright © 2024 Sustainalytics. Tutti i diritti riservati.

CARATTERISTICHE DEL CARBONIO

	Fondo		Benchmark		% sopra/sotto benchmark
	Valore	Copertura	Valore	Copertura	
Investimento da carbonio a valore (tonnellate metriche di CO ₂ e/\$1 MM investito)*	73	79%	103	82%	-29%
Intensità di carbonio media ponderata (tonnellate metriche di CO ₂ e/\$1 MM di ricavi)*	83	88%	145	95%	-43%

*Le emissioni di carbonio includono le emissioni di gas a effetto serra operativi e della catena di fornitura di primo livello.

Dati provenienti da S&P Trucost Limited.



EUR Investment Grade Credit Fund

Ulteriori informazioni su Allspring (Lux) Worldwide Fund e i suoi comparti (di seguito il Fondo), compresa la politica sulla privacy, una copia del prospetto o dei documenti contenenti le informazioni chiave per gli investitori (KIID) - sono disponibili su richiesta presso i referenti regionali Allspring Global Investments ["Allspring"] e sul sito web del Fondo allspringglobal.com. Il prospetto e i KIID contengono informazioni dettagliate, comprese quelle sugli obiettivi, i rischi, le commissioni, le spese e la sostenibilità del Fondo.

Queste informazioni costituiscono una comunicazione di marketing, salvo ove indicato altrimenti, destinata esclusivamente a clienti/investitori professionali, controparti idonee o investitori qualificati (secondo la definizione delle normative locali). Chiunque non desiderasse essere trattato come cliente professionale, deve segnalarlo immediatamente al proprio contatto Allspring. Questa comunicazione di marketing non fa parte del prospetto relativo al Fondo e non costituisce offerta, invito o sollecito a sottoscrivere azioni del fondo. Tale offerta o sollecito sono esclusivamente fattibili ai sensi del documento di offerta pertinente. Si prega di consultare il prospetto e i KIID e prendere in considerazione tutte le caratteristiche e tutti gli obiettivi del Fondo prima di prendere qualsiasi decisione finale sull'investimento.

Il Fondo è autorizzato dalla Luxembourg Supervisory Authority come OICVM costituito sotto forma di SICAV (società di investimento a capitale variabile) ed è stato autorizzato esclusivamente per la distribuzione al pubblico in determinati Paesi.

IL PRESENTE DOCUMENTO (E LE INFORMAZIONI IVI CONTENUTE) NON COSTITUISCE UN'OFFERTA O UN INVITO IN ALCUN PAESE IN CUI - OPPURE AD ALCUN SOGGETTO PER CUI - NON FOSSE AUTORIZZATO O ILLECITO.

Il Distributore principale del Fondo, Allspring Global Investments Luxembourg S.A. ["Allspring Luxembourg"], può nominare uno o più sub-distributori (siano essi affiliati o meno). Per formalizzare la nomina, il Distributore principale stipula accordi di sub-distribuzione, piattaforma, assistenza al marketing o altri accordi equivalenti. Il Distributore principale si riserva il diritto di rescindere tali accordi.

Gli investitori dispongono di vari diritti, inclusi quelli finanziari (quali ad esempio i diritti di rimborso e profitto), i diritti a un'informazione equa e a pari opportunità, i diritti di reclamo e il diritto a partecipare alle Assemblee generali degli azionisti qualora l'investitore sia registrato a suo nome nel registro degli azionisti del Fondo. Ulteriori informazioni sono reperibili nel prospetto.

La Direttiva (UE) 2020/1828 del 25 novembre 2020 relativa alle azioni rappresentative a tutela degli interessi collettivi dei consumatori (la cosiddetta "Direttiva sul risarcimento collettivo") prevede un meccanismo di risarcimento collettivo applicabile, in caso di violazioni da parte dei trader di varie direttive tra cui la Direttiva 2009/65/CE relativa agli impegni per l'investimento collettivo in valori mobiliari (la "Direttiva OICVM"), incluse le disposizioni recepite nella legislazione nazionale che danneggiano o potrebbero danneggiare gli interessi collettivi dei consumatori. La Direttiva sul risarcimento collettivo dovrà essere recepita dagli Stati membri, Lussemburgo incluso, entro il 25 dicembre 2022 e dovrà essere applicata a partire dal 25 giugno 2023.

Il capitale investito potrebbe essere a rischio. **La performance progressa non costituisce una garanzia né un indicatore affidabile dei risultati futuri.** Qualsiasi performance conseguita in passato, nonché previsioni, proiezioni, simulazioni o target sono indicativi e non garantiti. Commissioni e spese ridurranno i rendimenti. I rendimenti possono aumentare oppure diminuire a causa delle fluttuazioni valutarie. **Tutti gli investimenti implicano una dose di rischio.** Il valore, il prezzo o il reddito degli investimenti o degli strumenti finanziari possono essere soggetti a rialzi e ribassi. La restituzione dell'intero investimento originale non è assicurata. Il Fondo potrebbe non raggiungere il suo obiettivo e/o potrebbe verificarsi la perdita del denaro investito nel Fondo.

Salvo ove indicato altrimenti, Allspring Global Investments ["Allspring"] è la fonte di tutti i dati (correnti o aggiornati alla data indicata); il contenuto viene fornito esclusivamente a scopo informativo senza alcuna garanzia riguardo la sua adeguatezza, accuratezza o completezza; punti di vista, opinioni, ipotesi o stime non sono necessariamente riferibili a Allspring o Allspring Global Investments Holdings, LLC e sono soggetti a modifiche senza preavviso; le informazioni non contengono consulenze di investimento né consigli o ricerche sugli investimenti, secondo la definizione delle direttive locali.

Qualsiasi benchmark fornito viene riferito esclusivamente a scopo comparativo, tranne ove specificamente riferito altrimenti nel presente materiale, nell'obiettivo di investimento dei comparti e nella politica all'interno del prospetto.

Distribuzione nel Regno Unito (UK), nello Spazio Economico Europeo (SEE) e in Svizzera:

Allspring Global Investments ["Allspring"] è il nome commerciale utilizzato per la società di gestione degli asset di Allspring Global Investments Holdings, LLC, una società capogruppo la cui proprietà indiretta è di determinati fondi privati di GTCR LLC e Reverence Capital Partners, L.P. Tra queste società rientrano, a puro titolo esemplificativo e non limitativo, Allspring Global Investments (UK) Limited ["Allspring UK"] che è una società di gestione degli investimenti, autorizzata e disciplinata dalla UK Financial Conduct Authority ("FCA") e Allspring Global Investments Luxembourg S.A ["Allspring Luxembourg"], autorizzata e disciplinata dalla Commission de Surveillance du Secteur Financier (CSSF). Allspring Luxembourg dispone di filiali a Francoforte e Parigi ed è autorizzata a prestare servizi su base transfrontaliera nello Spazio Economico Europeo (SEE). Il presente materiale è stato approvato per la distribuzione nel Regno Unito da Allspring UK, ai sensi dell'art. 21 del Financial Services and Markets Act 2000 (FSMA). Allspring UK non fornisce servizi ai clienti retail; non troveranno perciò applicazione i regolamenti FSMA per la tutela dei clienti retail e neppure sarà utilizzabile l'United Kingdom Financial Services Compensation Scheme. Salvo ove indicato altrimenti, le informazioni non contengono consulenze di investimento né consigli o ricerche sugli investimenti, secondo la definizione delle normative FCA o della Direttiva relativa ai mercati degli strumenti finanziari (Direttiva 2014/65/UE - MiFID II), e di conseguenza non sono conformi ai requisiti per la fornitura di tali servizi. Destinato esclusivamente agli investitori professionali. Chiunque non desiderasse essere trattato come cliente professionale, deve segnalarlo immediatamente al proprio contatto Allspring.

Informazioni importanti:

Austria: il prospetto, i documenti contenenti le informazioni chiave per gli investitori ("KIID") e altri documenti pertinenti (come le relazioni annuali e semestrali) sono disponibili gratuitamente presso l'agente amministrativo del fondo o l'agente per i pagamenti in Austria; i documenti sono in inglese, a eccezione dei KIID che sono in tedesco. **Francia:** questo OICVM è gestito da Allspring Luxembourg e dato in licenza e soggetto alla supervisione della CSSF e disciplinato dalla Direttiva MiFID II (con tutti i regolamenti e le normative locali vigenti), dal relativo prospetto e dai corrispondenti documenti contenenti le informazioni chiave per gli investitori ("KIID"). Chiunque venga in possesso di questa documentazione che non sia un cliente professionale ai sensi della MiFID II è tenuto a restituirla immediatamente. Questo OICVM è stato autorizzato dalla CSSF e notificato all'autorità di vigilanza francese (l'AMF) a soli fini di commercializzazione. Nessuna autorità di vigilanza o governativa, inclusa l'AMF, ha esaminato i pregi, l'accuratezza o le informazioni fornite. Allspring Luxembourg ha nominato CACEIS Bank France quale agente centralizzatore in Francia in conformità all'Articolo 41 1-135 del Regolamento generale dell'AMF. Il prospetto, i KIID e ogni altro documento pertinente (come le relazioni annuali e semestrali) sono disponibili gratuitamente presso la sede legale del Fondo, 80 Route d'Esch, L-1420, Lussemburgo, oppure possono essere scaricati da allspringglobal.com; i documenti sono in inglese, a eccezione dei KIID che sono in francese ai sensi delle normative francesi. È stata redatta una versione in francese del prospetto, a puro titolo informativo. Allspring Luxembourg non esprime alcun parere circa l'adeguatezza degli investimenti descritti nel presente documento alla situazione personale degli eventuali destinatari. I potenziali investitori devono avere la capacità finanziaria e la disponibilità ad assumersi i rischi associati al loro investimento in questo OICVM. Allspring Luxembourg non rilascia alcuna garanzia in ordine ai rischi (incluse perdite di capitale) associati a un potenziale investimento in questo OICVM. **Germania:** il prospetto e i documenti contenenti le informazioni chiave per gli investitori ("KIID") sono disponibili gratuitamente presso Brown Brothers Harriman, 80 Route d'Esch, L-1470, Lussemburgo, oppure possono essere scaricati da allspringglobal.com. Il prospetto è in inglese mentre i KIID sono in tedesco. **Italia:** il presente documento è destinato esclusivamente a clienti professionali o investitori professionali come definiti nell'articolo 6, commi 2-quinquies e 2-sexies del Decreto legislativo n. 58/1998 (e successive modifiche), con riferimento all'Allegato 3 del Regolamento CONSOB n. 20307 del 2018, che a sua volta recepisce l'Allegato II della MiFID II in Italia per quanto attiene ai clienti professionali privati. **Lussemburgo:** il prospetto, i documenti contenenti le informazioni chiave per gli investitori ("KIID") e altri documenti pertinenti (come le relazioni annuali e semestrali) sono disponibili gratuitamente presso la sede legale del Fondo, c/o Brown Brothers Harriman (Luxembourg) S.C.A., 80 Route d'Esch, L-1470, Lussemburgo, oppure possono essere scaricati da allspringglobal.com. I documenti sono in inglese (il prospetto e le relazioni annuali e semestrali sono inoltre disponibili in francese e in tedesco). **Paesi Bassi:** il Fondo è registrato nei Paesi Bassi e il registro è conservato dall'AFM (vedere www.afm.nl/register). Il prospetto e i KIID possono essere scaricati da allspringglobal.com. **Spagna:** il Fondo è stato registrato presso la Comisión Nacional del Mercado de Valores (o CNMV). Il prospetto, lo statuto e le relazioni annuali e semestrali del Fondo sono disponibili in inglese presso i rispettivi distributori autorizzati in Spagna, mentre i KIID sono disponibili in spagnolo. L'elenco completo dei distributori autorizzati del Fondo in Spagna è disponibile sul seguente sito web: cnmv.es. Allspring Luxembourg è stata autorizzata a prestare servizi transfrontalieri in Spagna ed è registrata presso la CNMV al n. 715. **Svezia:** le performance conseguite in passato non sono garanzia di performance future. Il valore degli investimenti effettuati nel Fondo è soggetto a rialzi e ribassi e non è possibile garantire la restituzione dell'intero investimento iniziale. **Svizzera:** le informazioni fornite nel presente documento non costituiscono un'offerta di questo OICVM in Svizzera ai sensi della legge federale svizzera sui servizi finanziari (FinSA) e della sua ordinanza applicativa. Sono fornite esclusivamente a scopo pubblicitario ai sensi della FinSA e della sua ordinanza applicativa per questo OICVM. Copie del prospetto, dei documenti contenenti le informazioni chiave per gli investitori ("KIID"), dello statuto e delle relazioni annuali e semestrali sono disponibili gratuitamente presso l'Agente di rappresentanza e per i pagamenti svizzeri: BNP Paribas Securities Services, Paris, succursale di Zurigo, Selnaustrasse 16, 8002. **Regno Unito:** il prospetto, i documenti contenenti le informazioni chiave per gli investitori ("KIID") e qualunque altro documento pertinente (incluse le relazioni annuali e semestrali) sono disponibili gratuitamente in inglese presso l'agente amministrativo del fondo.